


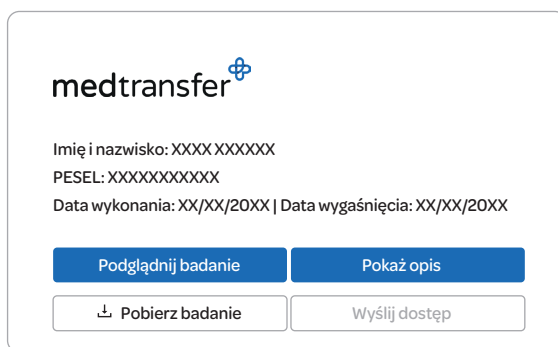


Instrukcja odbioru badań przez pacjentów

1. Po udostępnieniu badań w aplikacji **Medtransfer**, dostaną Państwo wiadomość mailową z linkiem do swojego badania.
2. W celu otwarcia badania zalecamy korzystanie z najnowszej wersji przeglądarki **Chrome** , **Firefox**  lub **Microsoft Edge** . W przypadku problemów z otwarciem linku w jednej z tych przeglądarek, prosimy o weryfikację otwierania odnośnika w innej przeglądarce.



3. Po kliknięciu w przycisk **Zobacz dokument** lub bezpośredni link z wiadomości, zostaną Państwo przeniesieni na stronę aplikacji Medtransfer.
4. Po akceptacji regulaminu pojawi się okno, w którym należy wpisać **kod PIN** przesłany SMS-em na podany przez Państwa numer telefonu. Zalecamy zachowanie wiadomości SMS z numerem PIN, ponieważ ponowne wysłanie kodu PIN jest możliwe jedynie po kontakcie z rejestracją Centrum Badań Klinicznych JCI.
5. Po zalogowaniu do aplikacji pojawi się poniższe okno:



UWAGA! Data wygaśnięcia oznacza datę, po której dostęp do badania z przesłanego linku nie będzie już możliwy. Po wygaśnięciu linku nie będzie można ponownie otworzyć badania z wcześniej przesłanego linku.

W przypadku potrzeby ponownego udostępnienia badania, prosimy o kontakt pod adresem: cbk@jci.pl

- Przycisk **Podglądnij badanie** przechodzi do podglądu zdjęć z badania.
- Przycisk **Pokaż opis** otwiera okno, w którym można ściągnąć opis badania.
- Przycisk **Pobierz badanie** pozwala pobrać badanie na dysk do dostępu w późniejszym terminie.

W celu udostępnienia badania osobom trzecim, należy udostępnić im link otrzymany mailem oraz PIN otrzymany SMSem.